

# ROERO PISCINE



**GIRASOLE**  
LUNG. 8.20m LARG. 3.800m  
Fondo piano 1.50m



**GLICINE**  
LUNG. 7.60m LARG. 3.38m  
Fondo piano 1.50m



**GELSOMINO**  
LUNG. 5.00 m LARG. 2.80m  
Fondo piano 1.20m



**PRIMULA**  
DIAMETRO 2.45m  
Fondo piano 0.81m



**MARGHERITA**  
LUNG. 6.40 m LARG. 3.50 m  
Fondo piano 1.43m



**NINFEA**  
LUNG. 5.60 m LARG. 3.25 m  
Fondo piano 1.29m



**GARDENIA**  
LUNG. 7.50 m LARG. 3.85  
Fondo piano 1.50 m



**GENZIANA**  
DIAMETRO 2.40 m  
Fondo piano



**MUGHETTO**  
LUNG. 6.20m LARG. 3.00m  
Fondo piano 1.20m



**AZALEA**  
LUNG. 8.20m LARG. 3.80m  
Fondo piano 1.40 m



**ROSA**  
LUNG. 6.00m LARG. 2.98m  
Fondo piano 1.30m



**CICLAMINO**  
DIAMETRO 2.40m  
Fondo piano 0.90



**BETULLA**  
LUNG. 9.50m LARG. 4.00m  
Fondo piano 1.50m



**VIOLA**  
LUNG. 4.48m LARG. 2.28m  
Fondo piano 1.30m



**MAGNOLIA**  
LUNG. 10.80m LARG. 3.80m  
Fondo piano 1.55m



**CALLA**  
LUNG. 12.00m LARG. 3.95  
Fondo piano 1.50m



**PEONIA**  
LUNG. 7.60m LARG. 3.38m  
Fondo piano 1.20m



**ORCHIDEA**  
LUNG. 11.80m LARG. 4.00m  
Fondo inclinato da 1.00m a 1.77m



**FIORDALISO**  
LUNG. 13.00m LARG. 4.70m  
Fondo inclinato da 1.00 -1.80m



**IRIS**  
LUNG. 9.05m LARG. 3.80  
Fondo piano 1.50m



MIMOSA  
LUNG.6.20m LARG. 3.20m  
Fondo piano 1.40 m



CAMELIA  
LUNG. 8.62m LARG. 3.40m  
Fondo inclinato da 1.00-1.62m



GERBERA  
LUNG.10.50m LARG. 3.95m  
Fondo piano 1.50m





DALIA  
OVALE 2.25X 1.80m  
Fondo piano 0.87m




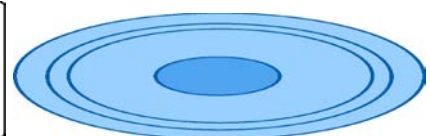
MOD. GIRASOLE



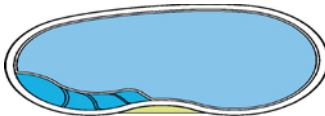
MOD. GLICINE




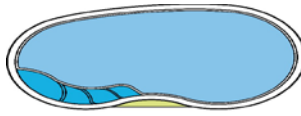
MOD. GELSOMINO




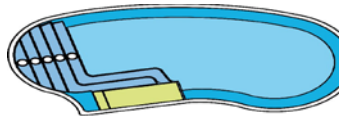
MOD. PRIMULA




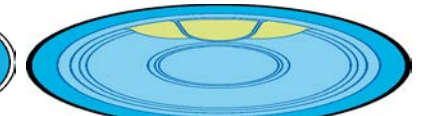
MOD. MARGHERITA



MOD. NINFEA



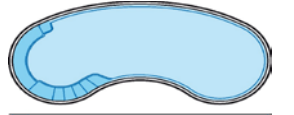
MOD. GARDENIA




MOD. GENZIANA



MOD. MUGHETTO



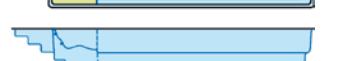

MOD. AZALEA




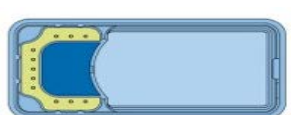
MOD. ROSA



MOD. CICLAMINO





MOD. BETULLA



MOD. VIOLA



MOD. MAGNOLIA



MOD. CALLA



MOD. PEONIA



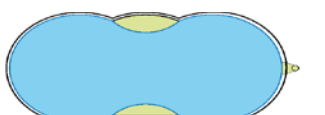
MOD. ORCHIDEA



MOD. FIORDALISO



MOD. IRIS



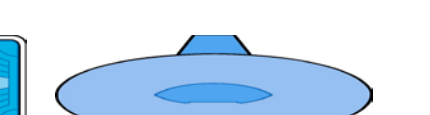
MOD. MIMOSA



MOD. CAMELIA



MOD. GERBERA



MOD. DALIA

rag. sociale : ROERO PISCINE di Gatto Walter v. Torino, 24 Vezza d'Alba 12040 ( CN )  
P.I. 03077350043 tel 0173 / 65014 cell. 339 / 6309835 fax. 0171 / 1930117

[www.roeropiscine.it](http://www.roeropiscine.it)

- [info@roeropiscine.it](mailto:info@roeropiscine.it)

## **COSA COMPRENDE IL PREZZO “CHIAVI IN MANO” ( prezzi + iva )**

- Scocca piscina nel colore prescelto
  - Locale tecnico in vtr da posizionarsi in prossimità della piscina a Distanza non superiore ai 5 mt. con coperchio pedonale.
  - Accessori interno vasca quali 4 bocchette immissione , 1 bocchetta aspira fango , 1 pozzetto di fondo, 1 faro 300w completo di trasformatore e scatoletta deviazione , 1/2 skimmer a seconda delle dimensioni.
  - Kit di pulizia aspira fango , asta telescopica , tubo galleggiante , termometro , misurino testkit.
  - Tubi rigidi e flessibili in quantità necessaria per allaccio degli accessori al locale tecnico .
  - Pompa di ricircolo adeguata alla vasca prescelta 2 hp o 1,5 hp con cestello di prefiltro.
  - Filtro adeguato alla vasca prescelta diam. 600 mm. o 800mm.
  - Sabbia quarzifera per filtro in quantità necessaria.
  - Consulenza durante lo scavo eseguito dal cliente e posizionamento della Scocca.
  - Stesura del ghiaione fatto portare dal cliente.
  - Realizzazione dell'impianto idraulico e stesura tubazioni con relativi allacci.
  - Costruzione dei pilastri di sostegno del marciapiede perimetrale e altri interventi edili necessari.
  - Consulenza durante il reinterro eseguito dal cliente.
  - Costruzione del marciapiede perimetrale in cls gettato in opera , lisciato grezzo, e armato con rete metallica maglia 20 x 20 filo 8 di area 30 mq.
  - Messa in funzione e collaudo di buon funzionamento.
  - Fornitura del certificato di garanzia di tutti i lavori eseguiti di durata 15 anni .
- 
- **EXTRA:** Eventualmente (per chi lo desidera) aggiungere euro 1.300,00 euro per lo scavo , apporto ghiaione, reinterro e sistemazione terra residua nei paraggi ( previo sopraluogo ) per le vasche “medio – piccole “ o aggiungere euro 1.600,00 per le vasche “grandi”